



المجالس واللجان



الدعم الفني



دليل المستخدم

أستعراض إجتماعات اللجنة أو المجلس والدخول إلى اجتماع معين

الخطوة رقم ١

عدد الأوراق التي تم توفيرها: 555K

معدل سرعة توجية القرارات: % 66.66

معدل توفير الوقت: % 72.33

المجلس الاستشاري

قم باختيار المجلس أو اللجنة

الخطوة رقم ٢

الاجتماعات

عنوان الاجتماع	تاريخ الاجتماع	التاريخ الهجري	الوقت	مكان الاجتماع	حالة الاجتماع
الاجتماع الاول	الثلاثاء 22 نوفمبر 2016	22/2/1438	من 07:33	قاعة الاجتماعات رقم 1	يجري حالياً

سوف تظهر لك مجموعة من الاجتماعات قم باختيار الاجتماع المطلوب عن طريق النقر عليه

رؤية جميع الاجتماعات

تحميل جدول الاجتماعات (pdf)

كما بإمكانك تحميل جدول الاجتماعات ك نسخة إلكترونية

## التصويت على موضوع معين

المجالس / المجلس الاستشاري / الاجتماع الأول

المواضيع

عنوان الموضوع	التعليقات	المداخلات
الموضوع الأول	2	0

تحميل جدول الأعمال (pdf)

00 : 00

طلب الكلمة

طلب مداخلة

خيارات

اضافة ملاحظة خاصة

القرار

تم اعتماد القرار بنجاح

تصويت

ما رأيك بالقرار

أوافق

لا أوافق

امتنع عن التصويت

التعليقات

التعليق على موضوع معين

المجالس / المجلس الاستشاري / الاجتماع الأول

### المواضيع

الوارد

عنوان الموضوع	التعليقات	المداخلات
الموضوع الأول، 1.	2	0

بعد الدخول إلى الإجتماع قم باختيار الموضوع المراد التعليق عليه

تحميل جدول الأعمال (pdf)

التعليقات :

محمد خالد | 07:37:50 22/11/2016  
قسف

محمد خالد | 07:39:55 22/11/2016  
fdvdfvdfv

قم بكتابة التعليق هنا

أصف تعليقك

## معرفة مكان إنعقاد الاجتماع

قائمة المواضيع بشكل أفقي

**الخطوة رقم 1**

العنوان الاجتماع الاول  
التاريخ الأثناء 22 نوفمبر 2016  
التاريخ الهجري 22/2/1438  
الساعة 07:33 ص  
**المكان قاعة الاجتماعات رقم 1**  
الحاله يجري حاليا

الاعضاء المدعوون (إخفاء)

سلطان محمد  
عبدالله احمد

بعد الدخول إلى الاجتماع تجد في القائمة المحددة مكان الاجتماع



## معرفة الأعضاء المدعوين لإجتماع معين

قائمة المواضيع بشكل أفقي

**الخطوة رقم 1**

العنوان الاجتماع الاول  
التاريخ الثلاثاء، 22 نوفمبر 2016  
التاريخ الهجري 22/2/1438  
الساعة 07:33 ص  
المكان قاعة الاجتماعات رقم 1  
الحالة يجري حالياً

**الأعضاء المدعوون (إخفاء)**

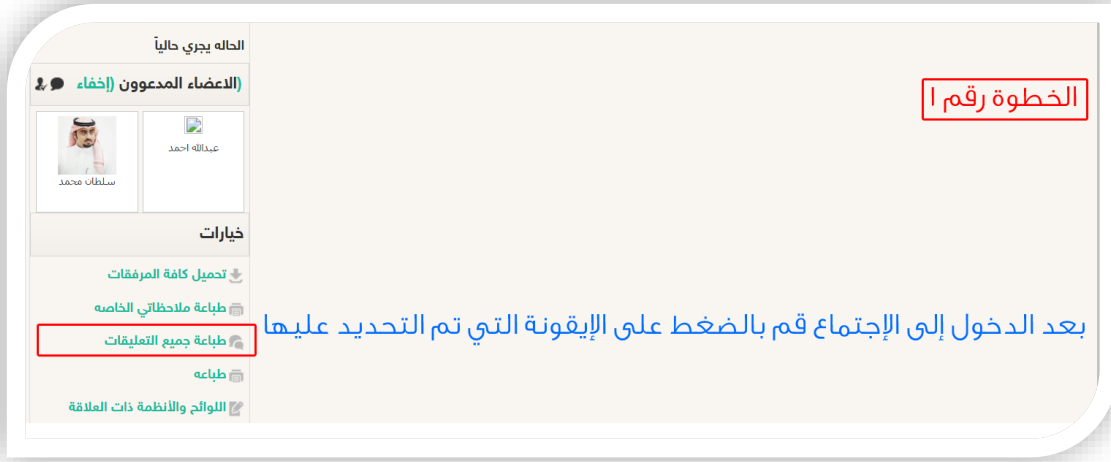
 سلطان محمد	 عبدالله احمد
---	---

بعد الدخول إلى الإجتماع تجد في القائمة المحددة الأعضاء المدعوون

تحميل كافة مرفقات المواضيع

The screenshot shows a social media post interface. At the top, it says "الحاله يجري حالياً" (The situation is currently ongoing). Below that, it says "(الاعضاء المدعوون إخفاء)" (Members invited to hide). There are two profile pictures: "سلطان محمد" (Sultan Mohamed) and "عبدالله احمد" (Abdullah Ahmed). Underneath, there is a section titled "خيارات" (Options) with a list of actions: "تحميل كافة المرفقات" (Download all attachments), "طباعة ملاحظاتي الخاصه" (Print my private notes), "طباعة جميع التعليقات" (Print all comments), "طباعة" (Print), and "اللوائح والأنظمة ذات العلاقة" (Related regulations and rules). A red box highlights the "تحميل كافة المرفقات" option. To the right of the screenshot, there is a red box containing the text "الخطوة رقم 1" (Step 1). Below the screenshot, there is a blue text instruction: "بعد الدخول إلى الإجتماع قم بالضغط على الأيقونة التي تم التحديد عليها" (After entering the meeting, click on the icon that has been selected).

طباعة جميع التعليقات





الإطلاع على الأنظمة واللوائح ذات العلاقة

الحاله يجري حالياً

(الاعضاء المدعوون) إخفاء

سلطان محمد

عبدالله احمد

خيارات

تحميل كافة المرفقات

طباعة ملاحظاتي الخاصه

طباعة جميع التعليقات

طباعة

اللوائح والأنظمة ذات العلاقة

الخطوة رقم 1

بعد الدخول إلى الإجتماع قم بالضغط على الأيقونة التي تم التحديد عليها